



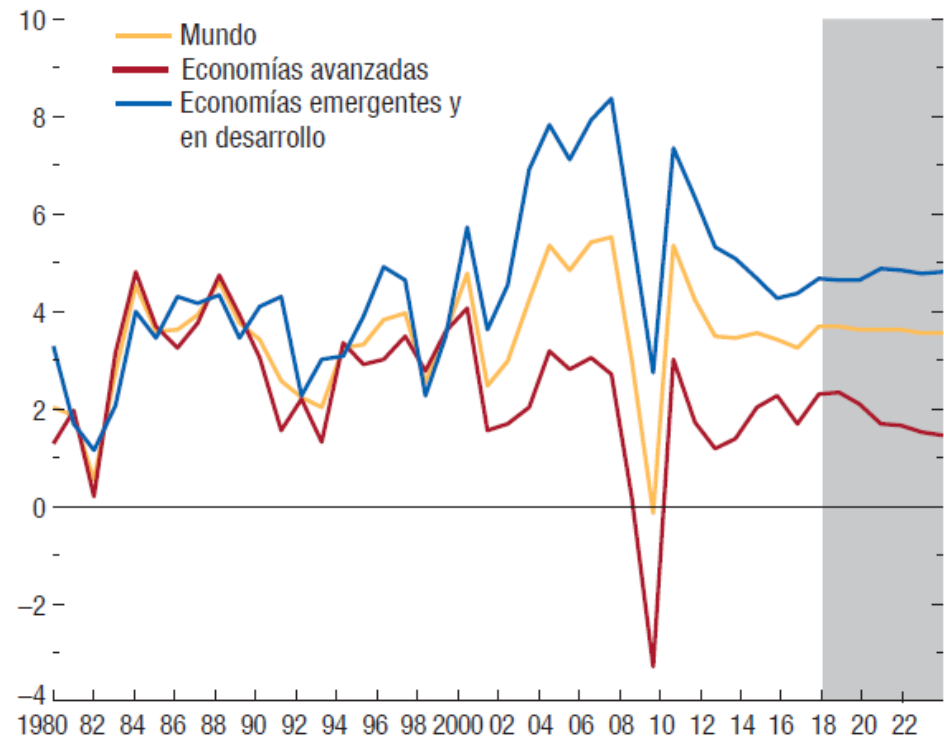
Avance Económico 2018



Economía Internacional

2018: Crecimiento sólido de la economía mundial

Variación del PIB (%)	
Mundial	3,7
Ec. Avanzadas	2,4
Ec. Emergentes	4,7



Fuente: FMI, *Perspectivas de la economía mundial*, octubre de 2018.



Economía Internacional

2019: Buen ritmo con signos de desaceleración

Previsión del PIB (%)	
Mundial	3,6
Ec. Avanzadas	2,1
Ec. Emergentes	4,7

Riesgos a la baja:

- ✓ Política de proteccionismo EEUU : Tensiones comerciales China
- ✓ Efecto subida de tipos de interés : Volatilidad mercados emergentes
- ✓ Freno de exportaciones de la UE : Aranceles, demanda externa
- ✓ Incertidumbres en Europa : Brexit, Italia, Francia
- ✓ Evolución precio del petróleo: Limite de oferta países productores
- ✓ Tensiones geopolíticas: Rusia-Ucrania, Oriente Medio, etc.



Economía española

2018: Se mantiene crecimiento dinámico aunque ralentizado

Variación del PIB (%)			
	1T 18	2T 18	3T 18
Var. Interanual	2,8	2,5	2,5
Var. Trimestral	0,6	0,6	0,6

Fuente: INE

Demanda:

- ✓ Contribución positiva de la interna (sobre todo inversión)
- ✓ Contribución negativa de la externa (debilidad de exportaciones)

Oferta:

- ✓ Crece el VAB de todos los sectores (más construcción)

Previsto aumento medio **PIB año 2018: 2,6%**



Economía española

Mercado Laboral

- ✓ Tasa de paro **14,55%** (3T 2018)
- ✓ Aumento de la ocupación y descenso del desempleo

Inflación

- ✓ Repunte hasta 2,3% por aumento de precios de productos energéticos
- ✓ Moderación en noviembre (1,7%)

Cuentas públicas

- ✓ Mejora el saldo presupuestario de la AAPP y reducción de déficit
- ✓ Ajuste solo por aumento de ingresos impositivos, no por bajada del gasto



Economía española

2019: Moderación en el ritmo de crecimiento del PIB al 2,3%

Riesgos a la baja:

- ✓ Medidas de política económica con repercusión negativa sobre los **costes de las empresas** (SMI, cotizaciones, Sociedades, IRPF, Patrimonio...)
- ✓ Paralización en aprobación de **presupuestos públicos**
- ✓ Efecto negativo crisis de **Cataluña**
- ✓ Gran **inestabilidad** política y económica
- ✓ Debilidad de **exportaciones**

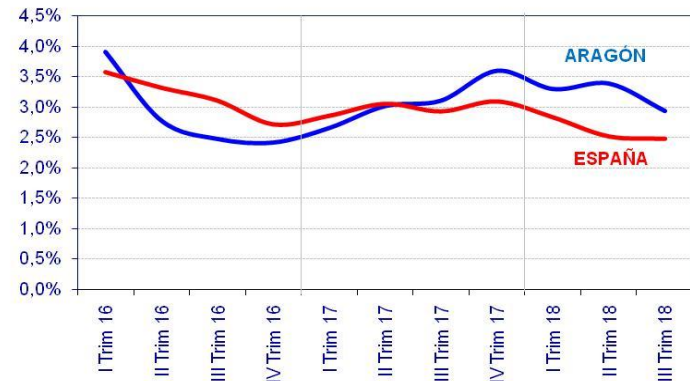


Economía aragonesa

2018: Evolución positiva con tasas superiores a las de España

Variación del PIB (%)			
	1T 18	2T 18	3T 18
Var. Interanual	3,3	3,4	2,9
Var. Trimestral	0,6	0,7	0,6

Fuente: IAEST



- ✓ Impulso de la **demanda interna**: inversión en bienes de equipo y construcción
- ✓ **Descenso de la demanda externa**: Caída de exportaciones
- ✓ **Aumento del VAB de todos los sectores**: crece más construcción y modera industria
- ✓ Previsto crecimiento medio **PIB 2018: 3,1%**



Economía aragonesa

Comercio exterior: evolución negativa de la demanda externa

Hasta el mes septiembre:

- ✓ Descenso de las **exportaciones: -3,3%**
Bienes de consumo ↓
Sector del automóvil ↓
- ✓ Aumento de las **importaciones: +10,2%**
Bienes de Equipo ↑
- ✓ Déficit comercial: **Tasa de cobertura: 98%**





Economía aragonesa

Mercado laboral: Sigue dinámico pero suaviza el ritmo de mejora

Tasa de paro: **9,87%** (3TR2018)

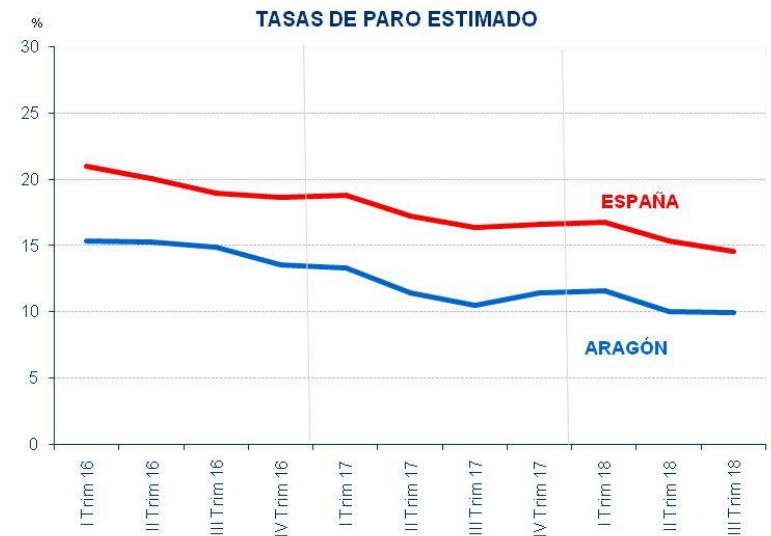
(4,7 puntos por debajo de la española)

En términos interanuales:

- ✓ Se ralentiza la caída del desempleo
- ✓ Se desacelera la subida de la afiliación
- ✓ Desciende el número de autónomos
- ✓ Menor tasa de crecimiento de la contratación

Cuentas públicas:

- ✓ Reducción del déficit tras superar el objetivo de 2017, pero sin ajuste de gasto público





Economía aragonesa

2019: Desaceleración de la actividad y generación de empleo

Se reduce el diferencial positivo respecto a la economía española

Previsible incremento anual del PIB aragonés en torno al **2,7%**

Riesgos a la baja:

- ✓ Todos los destacados en la previsión económica internacional y nacional
- ✓ Mayor incidencia de la caída de la demanda externa, desaceleración del sector industrial y efecto de crisis de Cataluña



Economía aragonesa

Percepciones empresariales

- ✓ Gran **incertidumbre** general: Afecta a todas las decisiones de inversión
- ✓ **Falta de presupuestos** generales: Paralizan inversión pública productiva
- ✓ Incremento de la **presión fiscal** sobre las empresas por parte de las AAPP
- ✓ **Aumento de precios** energéticos, de materias primas y de costes salariales
- ✓ **Falta de cualificación** profesional : Desajuste de la oferta de mano de obra
- ✓ Creciente preocupación por el **aumento del absentismo**
- ✓ Efectos de la **ruptura del Diálogo Social** y Acuerdo de Negociación Colectiva por parte del Gobierno de España



Economía aragonesa

Políticas necesarias para apoyar a la actividad empresarial

- ✓ Marco normativo Fiscal, Laboral y de Costes adecuado
- ✓ Ajuste educación y formación a necesidades del mercado laboral
- ✓ Promover internacionalización, I+D+i, digitalización
- ✓ Fomentar la creación y atracción de empresas y el aumento de tamaño
- ✓ Eliminar barreras: cargas administrativas, falta unidad de mercado, intrusismo, etc.
- ✓ Agilizar y aumentar la inversión en infraestructuras
- ✓ Generar actividad para el equilibrio territorial y poblacional
- ✓ Financiación autonómica adecuada
- ✓ Sector público eficiente y equilibrado
- ✓ Favorecer estabilidad normativa e institucional y a través del Diálogo Social



Avance Económico 2018