

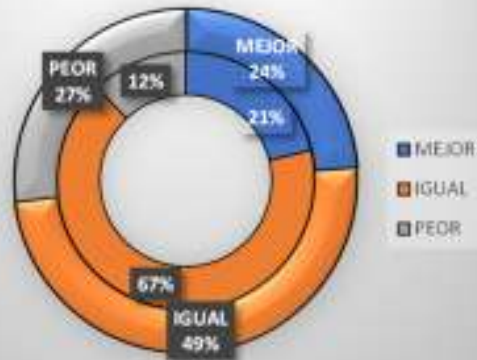


# ENCUESTA DE COMPETITIVIDAD N° 5

PRIMER SEMESTRE 2022

# INFRAESTRUCTURAS

INFRAESTRUCTURAS ARAGÓN



	jun-21	feb-22
MEJOR	21,2%	23,8%
IGUAL	66,7%	49,2%
PEOR	12,1%	27,0%
	<b>100,0%</b>	<b>100,0%</b>

La mayoría de encuestados seleccionan igual (49,2% en Aragón y 74,1% para España), con grandes cambios respecto a la anterior encuesta.

Eligen Mejor 23,8% en Aragón, mejorando la percepción anterior. Solo un 5,2% en España, que también mejora.

Seleccionan peor 27,0% Aragón duplicando el valor del período anterior. En España, al contrario desciende casi 7 puntos.

En Aragón la diferencia entre mejor y peor **ha pasado a ser negativa**, mientras que esa diferencia en España sigue siendo negativa y peor que la aragonesa, pero mejora sustancialmente. La evolución es un tanto contradictoria, ya que aumentan los extremos, los que lo perciben mejor y los que lo perciben peor.

**Percepción más positiva de las infraestructuras de Aragón que del conjunto de España**

INFRAESTRUCTURAS ESPAÑA



	jun-21	feb-22
MEJOR	3,0%	5,2%
IGUAL	69,7%	74,1%
PEOR	27,3%	20,7%
	<b>100,0%</b>	<b>100,0%</b>

# MERCADO LABORAL



	jun-21	feb-22
MEJOR	43,8%	21,3%
IGUAL	40,6%	29,5%
PEOR	15,6%	49,2%
	<b>100,0%</b>	<b>100,0%</b>



	jun-21	feb-22
MEJOR	31,3%	14,3%
IGUAL	43,8%	30,4%
PEOR	25,0%	55,4%
	<b>100,0%</b>	<b>100,0%</b>

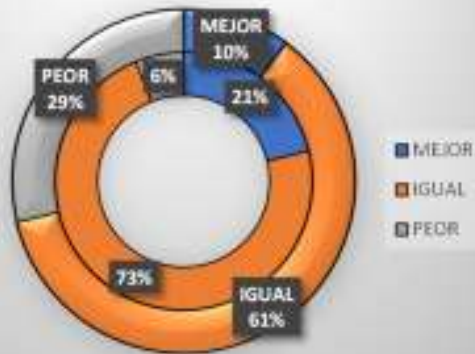
La opción más elegida es peor en Aragón (49,2%) y en España(55,4%).

El empeoramiento ha sido muy acusado. Quienes perciben una situación mejor se ha reducido a la mitad, mientras que quienes perciben una situación peor se han duplicado para España y triplicado para Aragón.

**Aún así, sigue existiendo una percepción menos desfavorable del mercado laboral de Aragón que del conjunto de España.**

# CAPITAL HUMANO

CAPITAL HUMANO ARAGÓN

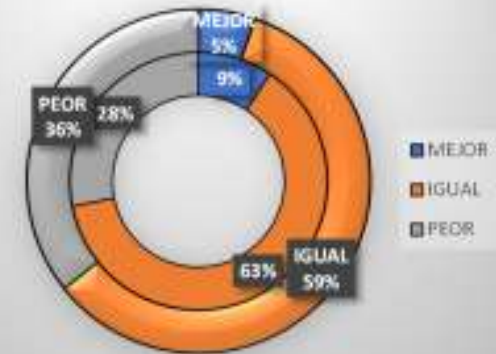


La mayoría de encuestados seleccionan Igual (61% en Aragón y 58,9% en España)

La evolución es muy acusada hacia el empeoramiento. Quienes sostienen que la situación ha mejorado se han reducido a la mitad, mientras quienes perciben empeoramiento se han multiplicado por 4,7 en Aragón. En España también empeora pero en menor medida al partir de una situación percibida ya peor.

	jun-21	feb-22
MEJOR	21,2%	10,2%
IGUAL	72,7%	61,0%
PEOR	6,1%	28,8%
	<b>100,0%</b>	<b>100,0%</b>

CAPITAL HUMANO ESPAÑA



	jun-21	feb-22
MEJOR	9,4%	5,4%
IGUAL	62,5%	58,9%
PEOR	28,1%	35,7%
	<b>100,0%</b>	<b>100,0%</b>

La percepción de la situación del capital humano es menos negativa para Aragón que para el conjunto de España, pero la brecha se está cerrando de manera muy acelerada.

# NUEVAS TECNOLOGÍAS



	jun-21	feb-22
MEJOR	31,3%	32,2%
IGUAL	65,6%	61,0%
PEOR	3,1%	6,8%
	<b>100,0%</b>	<b>100,0%</b>

La mayoría de los encuestados seleccionan Igual (61% en Aragón y 67,9% España). Eligen mejor 32,2% en Aragón y el 26,8% en España. Seleccionan peor el 6,8% Aragón y 5,4% en España

La evolución es bastante estable, aumentan en la misma proporción quienes observan mejoras y quienes valoran empeoramiento.

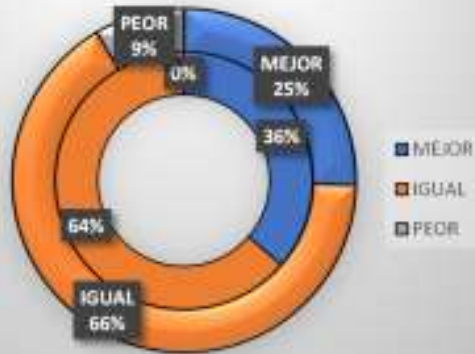
**Se mantiene la percepción mucho más positiva de las Nuevas Tecnologías de Aragón que del conjunto de España.**



	jun-21	feb-22
MEJOR	28,1%	26,8%
IGUAL	62,5%	67,9%
PEOR	9,4%	5,4%
	<b>100,0%</b>	<b>100,0%</b>

# INNOVACIÓN

INNOVACIÓN ARAGÓN



	jun-21	feb-22
MEJOR	36,4%	25,4%
IGUAL	63,6%	66,1%
PEOR	0,0%	8,5%
	<b>100,0%</b>	<b>100,0%</b>

La mayoría de los encuestados seleccionan igual (66,1% en Aragón y 80,4% en España). Es el capítulo en el que más aumenta esta percepción.

Eligen mejor el 25,4% en Aragón y 8,9% en España. Es la opción que desciende en ambos casos. La percepción peor crece hasta el 8,5% en Aragón y aumenta ligeramente hasta el 10,7% en España.

La impresión es de un empeoramiento general, más por la caída de quienes opinaban en positivo que quienes lo hacían en negativo.

**Se mantiene una percepción más positiva de la Innovación de Aragón que del conjunto de España, aunque se ha cerrado enormemente la brecha entre quienes opinan que crece el deterioro.**

INNOVACIÓN ESPAÑA



	jun-21	feb-22
MEJOR	18,8%	8,9%
IGUAL	71,9%	80,4%
PEOR	9,4%	10,7%
	<b>100,0%</b>	<b>100,0%</b>

# CALIDAD INSTITUCIONAL



	jun-21	feb-22
MEJOR	15,2%	6,8%
IGUAL	66,7%	71,2%
PEOR	18,2%	22,0%
	<b>100,0%</b>	<b>100,0%</b>

Este es el aspecto en el que se percibe mayor diferencia entre la situación aragonesa y la nacional.

En Aragón la mayoría de las empresas creen que la situación se ha mantenido igual, aunque aumenta quienes creen que ha empeorado (hasta el 22%), siendo minoritaria la opción de mejoría (6,8%) que se reduce con fuerza.

En España la opción mayoritaria es el empeoramiento, como el período anterior, pero aumenta hasta un 75%. Las pocas empresas que opinaban positivamente se han reducido aún más hasta el 1,8%.

La impresión es de deterioro general y acelerado, sobre todo para España.

**La percepción de la Calidad Institucional no es buena,** Sin embargo es menos desfavorable en el caso de Aragón que de España, aunque la brecha se empieza a cerrar en este período.



	jun-21	feb-22
MEJOR	6,3%	1,8%
IGUAL	34,4%	23,2%
PEOR	59,4%	75,0%
	<b>100,0%</b>	<b>100,0%</b>

# CONDICIONES DE VIDA



La percepción sobre la calidad de vida ha empeorado con mucha fuerza, tanto por el crecimiento de quienes opinan que se ha deteriorado como por la fortísima caída de quienes opinan que mejora.

	jun-21	feb-22
MEJOR	27,3%	8,5%
IGUAL	60,6%	47,5%
PEOR	12,1%	44,1%
	<b>100,0%</b>	<b>100,0%</b>

La mayoría de los encuestados seleccionan igual en Aragón (47,5%). En España la mayoría opina que peor (55,4%).

La impresión es de un enorme deterioro de las condiciones de vida.

**La percepción de las Condiciones de Vida es ligeramente más positiva para Aragón que para el conjunto de España, aunque en este período se ha producido una convergencia (hacia peor) muy grande.**



	jun-21	feb-22
MEJOR	18,8%	3,6%
IGUAL	56,3%	41,1%
PEOR	25,0%	55,4%
	<b>100,0%</b>	<b>100,0%</b>



# PRECIOS



	jun-21	feb-22
MEJOR	3,0%	0,0%
IGUAL	33,3%	6,9%
PEOR	63,6%	93,1%
	<b>100,0%</b>	<b>100,0%</b>

Este es el epígrafe en el que se ha registrado un mayor deterioro, a pesar de provenir de una situación percibida ya peor.

Es el único elemento consultado en el que NINGUNA empresa opine que vamos a mejorar.

La abrumadora mayoría de encuestados seleccionan peor (93,1% en Aragón y 98,2% en España).

Hay una impresión general catastrófica de empeoramiento de los precios.

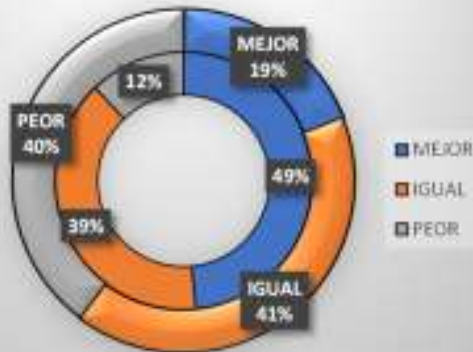
**La percepción es más negativa en España que en Aragón, pero con diferencias muy pequeñas.**



	jun-21	feb-22
MEJOR	3,1%	0,0%
IGUAL	25,0%	1,8%
PEOR	71,9%	98,2%
	<b>100,0%</b>	<b>100,0%</b>

# SITUACIÓN GLOBAL

SITUACIÓN GLOBAL ARAGÓN



La opción más elegida es igual en Aragón (41,4%) y peor en España(60,7%).

En Aragón hemos pasado de una percepción mayoritaria de mejoría a una situación en la que pesan muy parecido las opciones de empeoramiento y la de sostenimiento.

Sobre la situación española, las empresas han pasado de una valoración mayoritaria de sostenimiento a un empeoramiento muy acusado.

Se ha producido por tanto un gran deterioro, tanto por el descenso de quienes esperan una mejoría como por el aumento de quienes tienen una sensación de peor evolución.

**La percepción de la Situación Global es menos negativa para Aragón que para el conjunto de España.**

	jun-21	feb-22
MEJOR	48,5%	19,0%
IGUAL	39,4%	41,4%
PEOR	12,1%	39,7%
	<b>100,0%</b>	<b>100,0%</b>

SITUACIÓN GLOBAL ESPAÑA

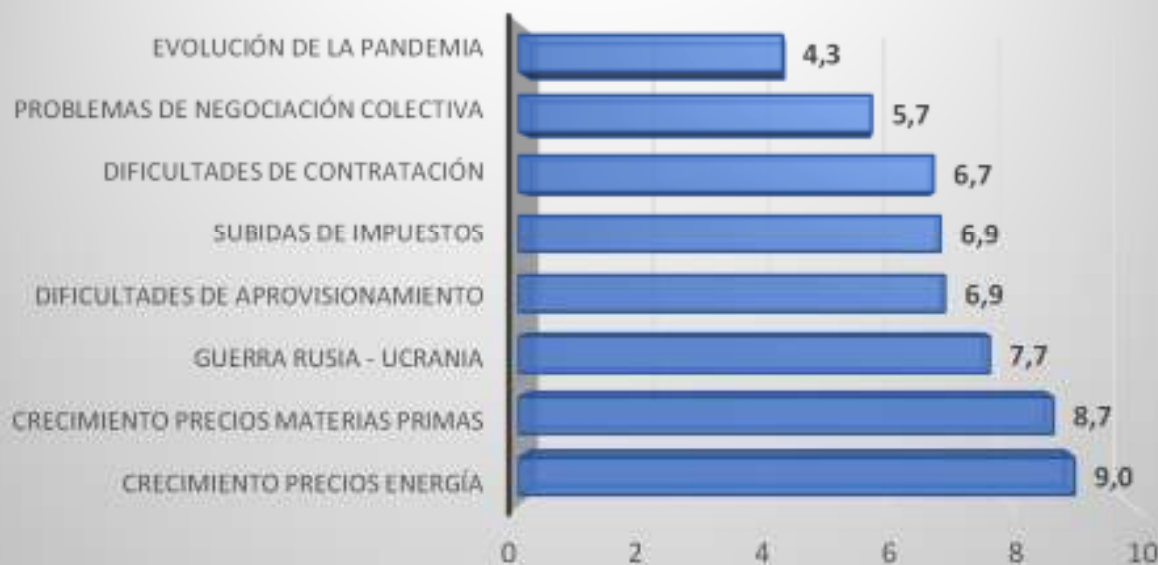


	jun-21	feb-22
MEJOR	25,0%	5,4%
IGUAL	53,1%	33,9%
PEOR	21,9%	60,7%
	<b>100,0%</b>	<b>100,0%</b>

## PERCEPCIÓN DE RIESGOS

- El hecho más destacable en la percepción de los riesgos para este primer semestre es que la evolución de la pandemia ocupe el último lugar.
- En cuanto al mayor riesgo, son los precios, tanto de energía como de materias primas, la principal preocupación empresarial.
- Muy cerca de los precios se sitúa también la invasión de Rusia a Ucrania. La encuesta se lanzó justo en la semana en la que se produjo la invasión y el inicio de la guerra, y aún así se sitúa como un riesgo muy elevado (7,7 sobre 10)
- Un segundo bloque de preocupaciones para las empresas se sitúa en las dificultades de aprovisionamiento, las subidas de impuestos y las dificultades de contratación de personas, todas ellas en un rango muy elevado (6,7-6,9)
- Destaca que los problemas de negociación colectiva preocupan (5,7), pero, a pesar de la presión que los precios pueden provocar, en este período no es percibido como un riesgo elevado.

## FACTORES DE RIESGO



# CONCLUSIONES

- La percepción de la evolución del primer semestre de 2022 respecto al año anterior registra un enorme deterioro de todas las cuestiones consultadas a las empresas.
- Aunque se va cerrando la brecha, las empresas aragonesas siguen mostrando más confianza en la evolución de Aragón que la del conjunto de España.
- Destaca por su casi unanimidad la mala percepción de evolución de los precios, tanto para el ámbito nacional como el más inmediato en Aragón.
- Además de los precios, tres problemas son contemplados con especial gravedad por las empresas aragonesas (muestran una diferencia muy negativa entre opiniones favorables/desfavorables):
  - La calidad institucional. Si ya era contemplado anteriormente como un problema, en este período se acentúa todavía más.
  - Condiciones de vida, con una caída en la confianza futura de 50 puntos en Aragón.
  - El mercado laboral, con una caída también superior a los 50 puntos en Aragón.
- Tan sólo se mantienen con perspectivas de mejora tanto para Aragón como para España las nuevas tecnologías y la innovación.
- En la percepción de riesgos destaca que se da por descontado cierto control sobre la pandemia mientras que surgen con enorme preocupación la evolución de precios (energía y materias primas) y la guerra desencadenada por la invasión rusa de Ucrania.



# ENCUESTA DE COMPETITIVIDAD N° 5

PRIMER SEMESTRE 2022